

Commune de Montmeyran



**COMPTE
ADMINISTRATIF 2017**

Section de fonctionnement

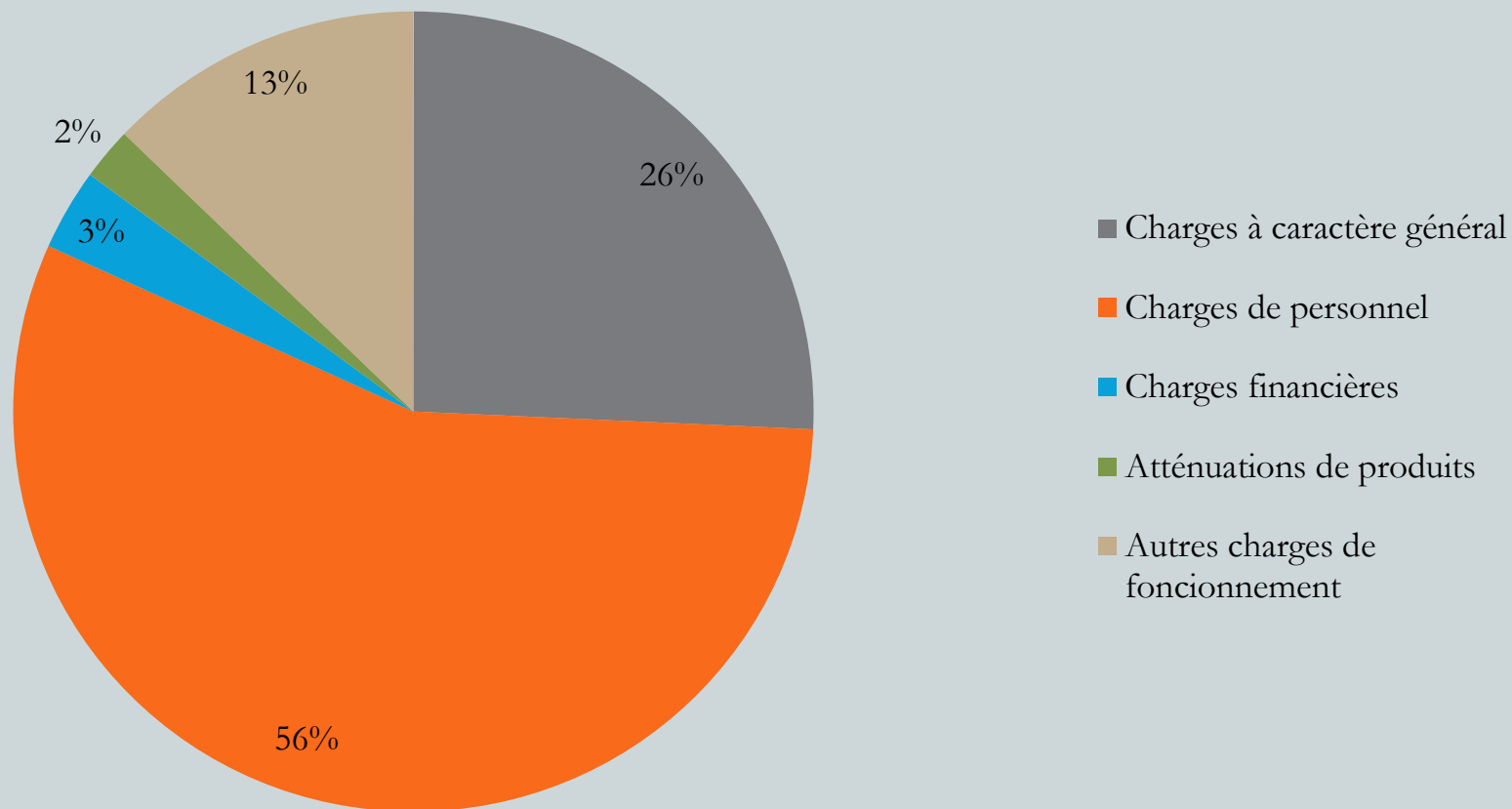


Dépenses de fonctionnement (p.3)

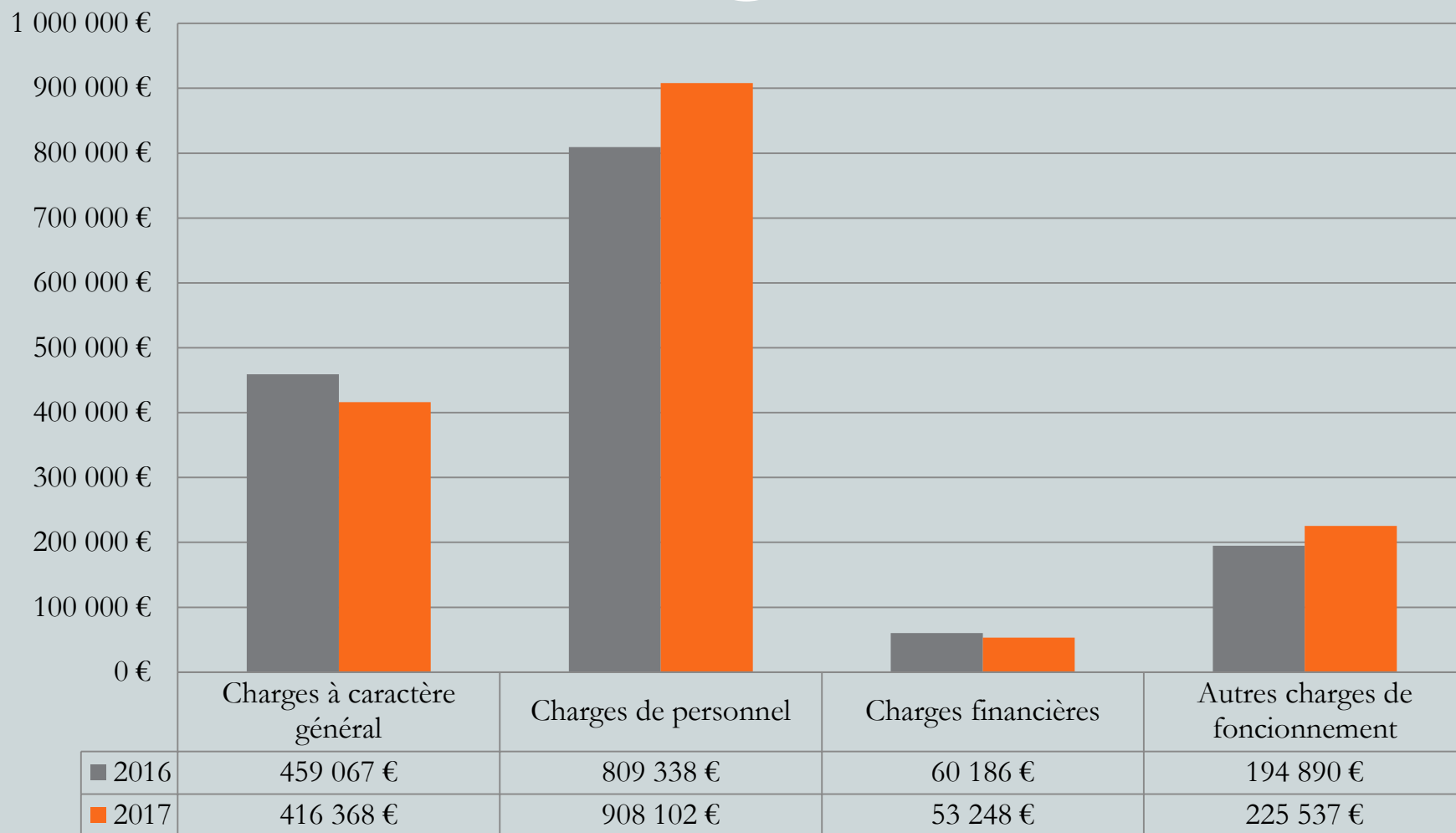


Chap	Libellé	Crédits ouverts (BP+DM+ RAR 2016)	Crédits employés (ou restant à employer)			Crédits annulés
			Mandats émis	Charg. rattachées	Restes à réaliser au 31/12	
011	Charges à caractère général	449 150,00	416 367,60	0,00	0,00	32 782.40
012	Charges de personnel et frais	908 385,00	908 101,54	0,00	0,00	283.46
014	assimilés Atténuations de produits	34 340,00	17 900,00	16 385,00	0,00	55.00
65	Autres charges de gestion courante	204 224,00	203 485,49	0,00	0,00	738.51
Total des dépenses de gestion courante		1 596 099,00	1 545 854,63	16 385,00	000	33 859.37
66	Charges financières Charges	57 256,00	53 247,59	0,00	0,00	4 008.41
67	exceptionnelles	6 052,00	4 151,31	0,00	0,00	1 900.69
022	Dépenses imprévues (fonctionnement)	15 000,00				
Total des dépenses réelles de fonctionnement		1 674 407,00	1 603 253,53	16 385,00	000	54 768.47
023	Virt à la section d'investissement	202 572,00				
042	Opérations d'ordre de transfert	1 307,00				
043	entre sections		16 014,73			0.00
	Opérations d'ordre à l'intérieur de la section de fonc	0,00	0,00			0.00
Total des dépenses d'ordre de fonctionnement		203 879,00	16 014,73			187 864.27
TOTAL		1 878 286,00	1 619 268,26	16 385,00		242 632.74
Pour information						
D002	Déficit de fonctionnement reporté de 2016	0,00				

Dépenses de fonctionnement



Ecart 2016-2017 des dépenses de fonctionnement

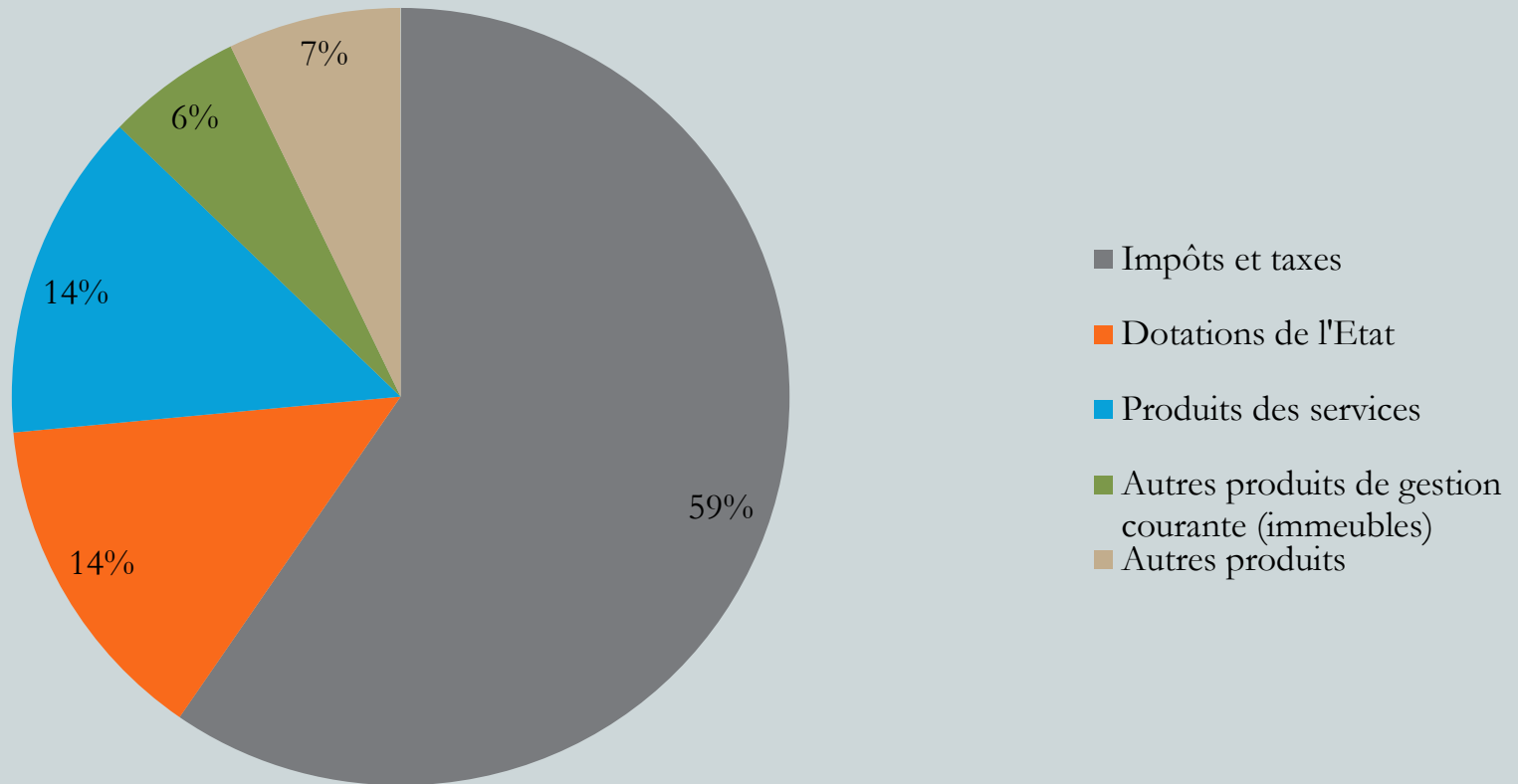


Recettes de fonctionnement (p. 3)

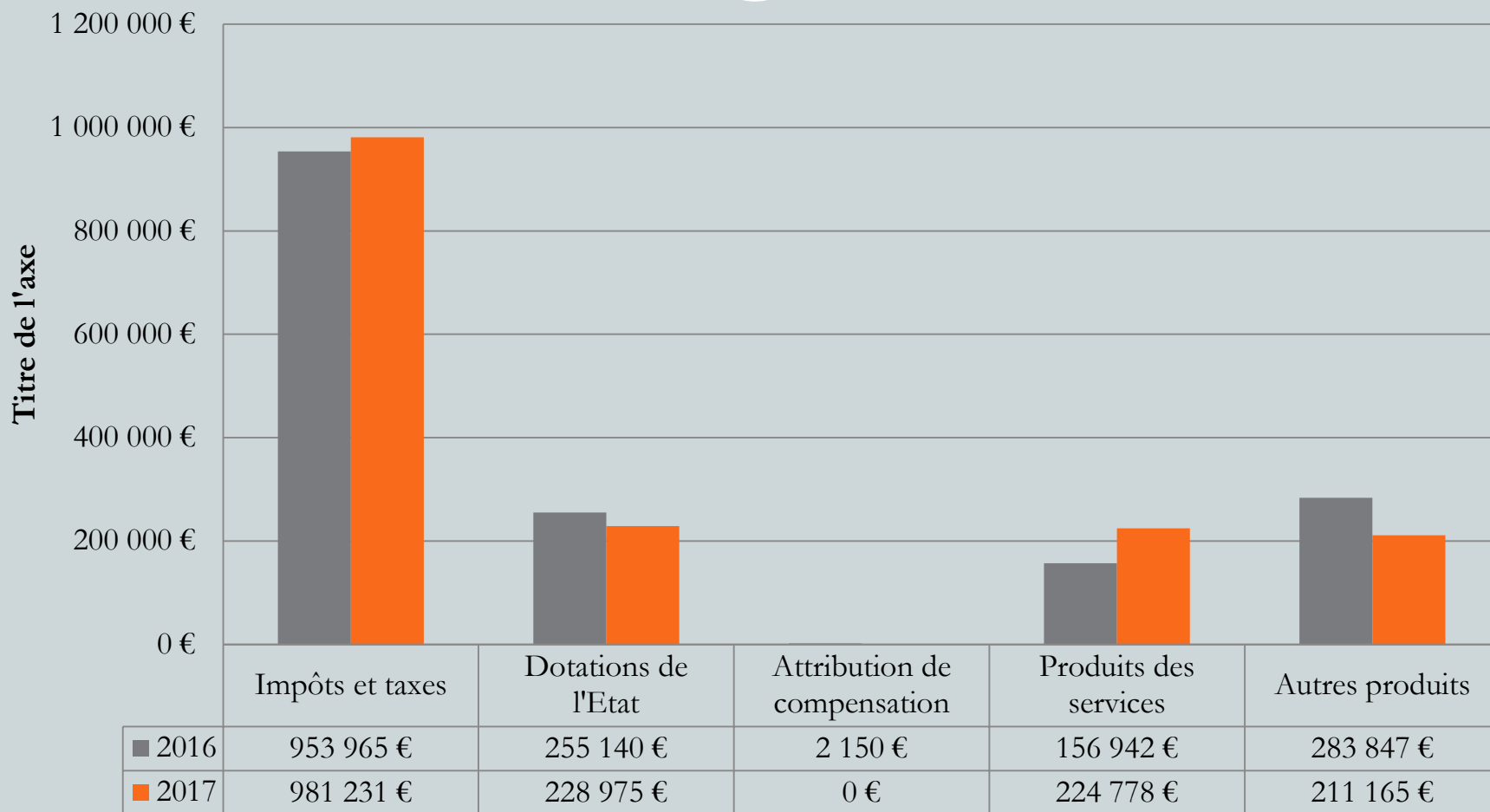


Chap.	Libellé	Crédits ouverts (BP+DM+ RAR 2016)	Crédits employés (ou restant à employer)			Crédits annulés
			Titres émis	Prod. rattachées	Restes à réaliser au 31/12	
013	Atténuations de charges	30 000,00	29 650,61	0,00	0,00	349.39
70	Produits des services, du domaine et	191 352,00	224 777,96	0,00	0,00	0.00
73	ventes diverse Impôts et taxes	971 037,00	981 231,23	0,00	0,00	0.00
74	Dotations, subventions et participations	319 800,00	309 935,89	0,00	0,00	9 864.11
75	Autres produits de gestion courante	101 500,00	92 670,36	0,00	0,00	8 829.64
Total des recettes de gestion courante		1 613 689,00	1 638 266,05	000	000	0,00
76	Produits financiers	600,00	479,44	0,00	0,00	120.56
77	Produits exceptionnels	2 100,00	7 404,08	0,00	0,00	0.00
Total des recettes réelles de fonctionnement		1 616 389,00	1 646 149,57	000	000	0,00
042	Opérations d'ordre de transfert entre	5 000,00	14 218,28			0.00
043	sections					0.00
	Opérations d'ordre à l'intérieur de la	0,00	0,00			
	section de fonc					
Total des recettes d'ordre de fonctionnement		5 000,00	14 218,28			0,00
TOTAL		1 621 389,00	1 660 367,85	000	000	0,00
Pour information						
R002	Excédent de fonctionnement reporté	256 896,95				
	de 2016					

Recettes de fonctionnement

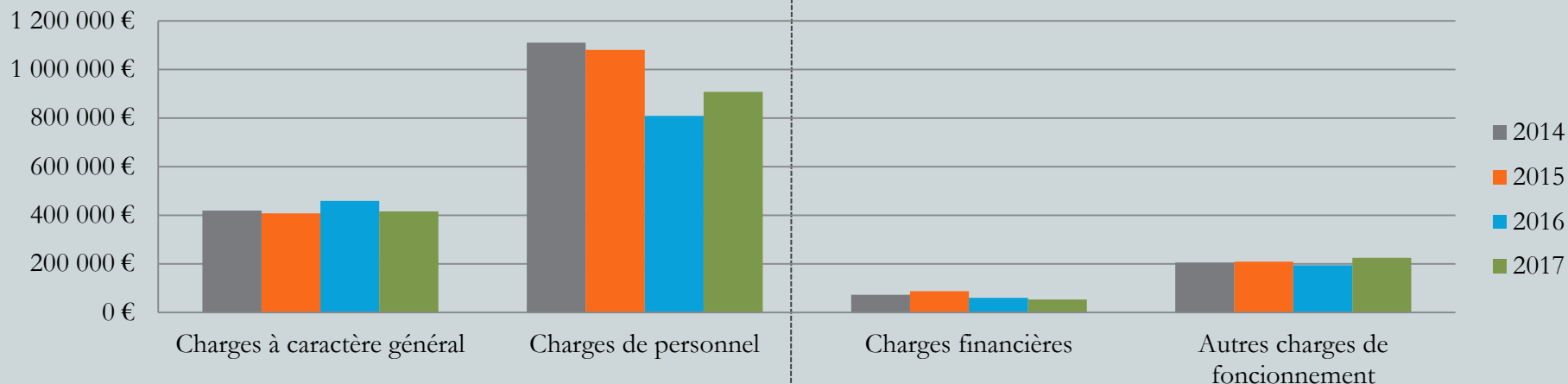


Ecart 2016-2017 des recettes de fonctionnement

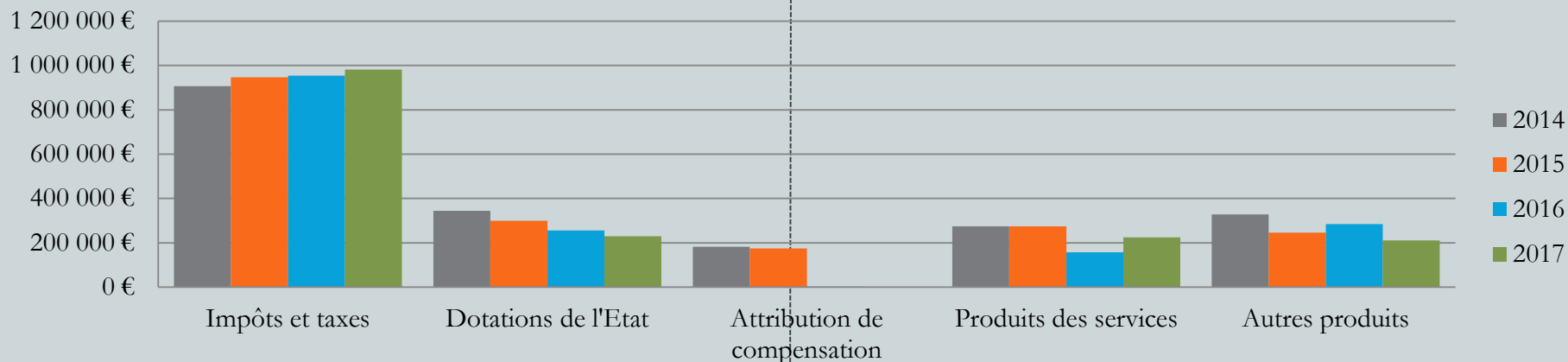


Evolution de la section de fonctionnement

Evolution 2014-2017 des dépenses de fonctionnement



Evolution 2014-2017 des recettes de fonctionnement



Section d'investissement

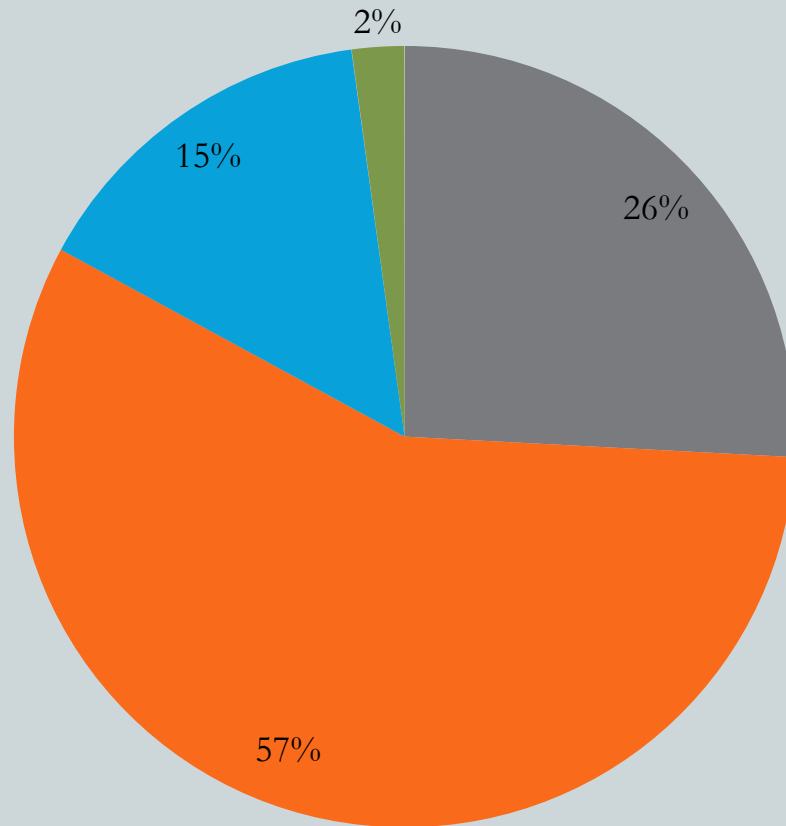


Dépenses d'investissement (p. 4)



Chap.	Libellé	Crédits ouverts (BP+DM+ RAR 2016)	Mandats émis	Restes à réaliser au 31/12	Crédits annulés
010	Stocks (3)	000	000	000	0,00
20	Immobilisations incorporelles (sauf 204)	45 000,00	40 966,00	3 516,00	518,00
21	Immobilisations corporelles	39 450,00	2 688,00	000	36 762,00
22	Immobilisations reçues en affectation (4)	000	000	000	0,00
	Total des opérations d'équipement	760 629,00	71 682,84	127 814,19	561 131,97
	Total des dépenses d'équipement	845 079,00	115 336,84	131 330,19	598 411,97
10	Dotations, fonds divers et réserves	66 500,00	66 500,00	000	0,00
13	Subventions d'investissement	000	000	000	0,00
16	Emprunts et dettes assimilées	257 055,00	256 177,89	000	877,11
18	Compte de liaison : affectation (5)	000	000	000	0,00
26	Participations et créances rattachées à des participations	000	000	000	0,00
27	Autres immobilisations financières	000	000	000	0,00
020	Dépenses imprévues (investissement)	000			
	Total des dépenses financières	323 555,00	322 677,89	000	877,11
45..	Total des opé. pour compte de tiers (6)	102 758,00	8 303,52	000	94 454,48
	Total des dépenses réelles d'investissement	1 271 392,00	446 318,25	131 330,19	693 743,56
040	Opérations d'ordre entre sections (1)	5 000,00	14 218,28		0,00
041	Opérations patrimoniales (1)	000	000		0,00
	Total des dépenses d'ordre d'investissement	5 000,00	14 218,28		0,00
	TOTAL	1 276 392,00	460 536,53	131 330,19	684 525,28
	Pour information				
	D001 Solde d'exécution négatif reporté de 2016	82 592,64			

Dépenses d'investissement

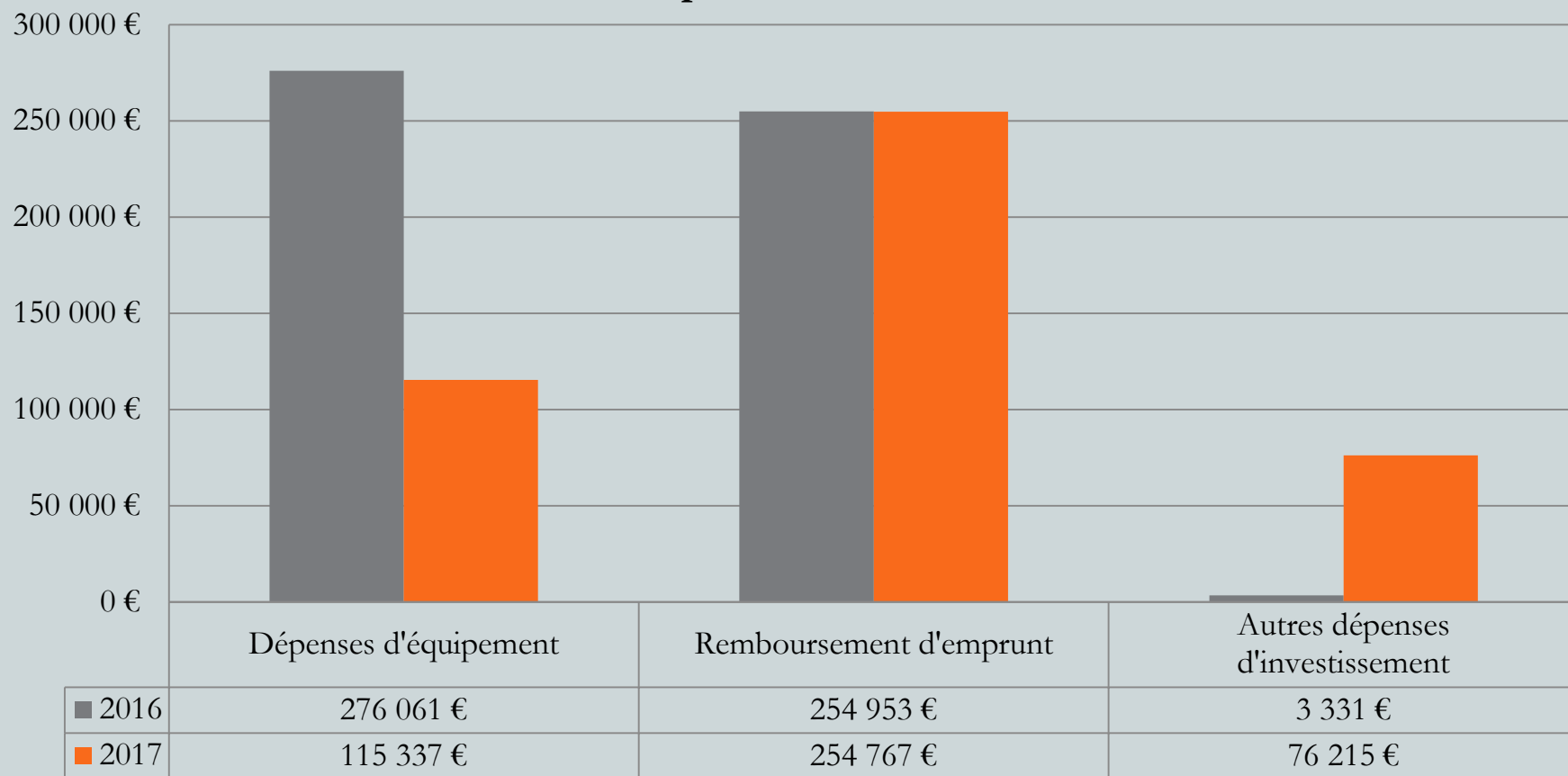


- Dépenses d'équipement
- Remboursement d'emprunt
- Plan de relance FCTVA
- Autres dépenses d'investissement

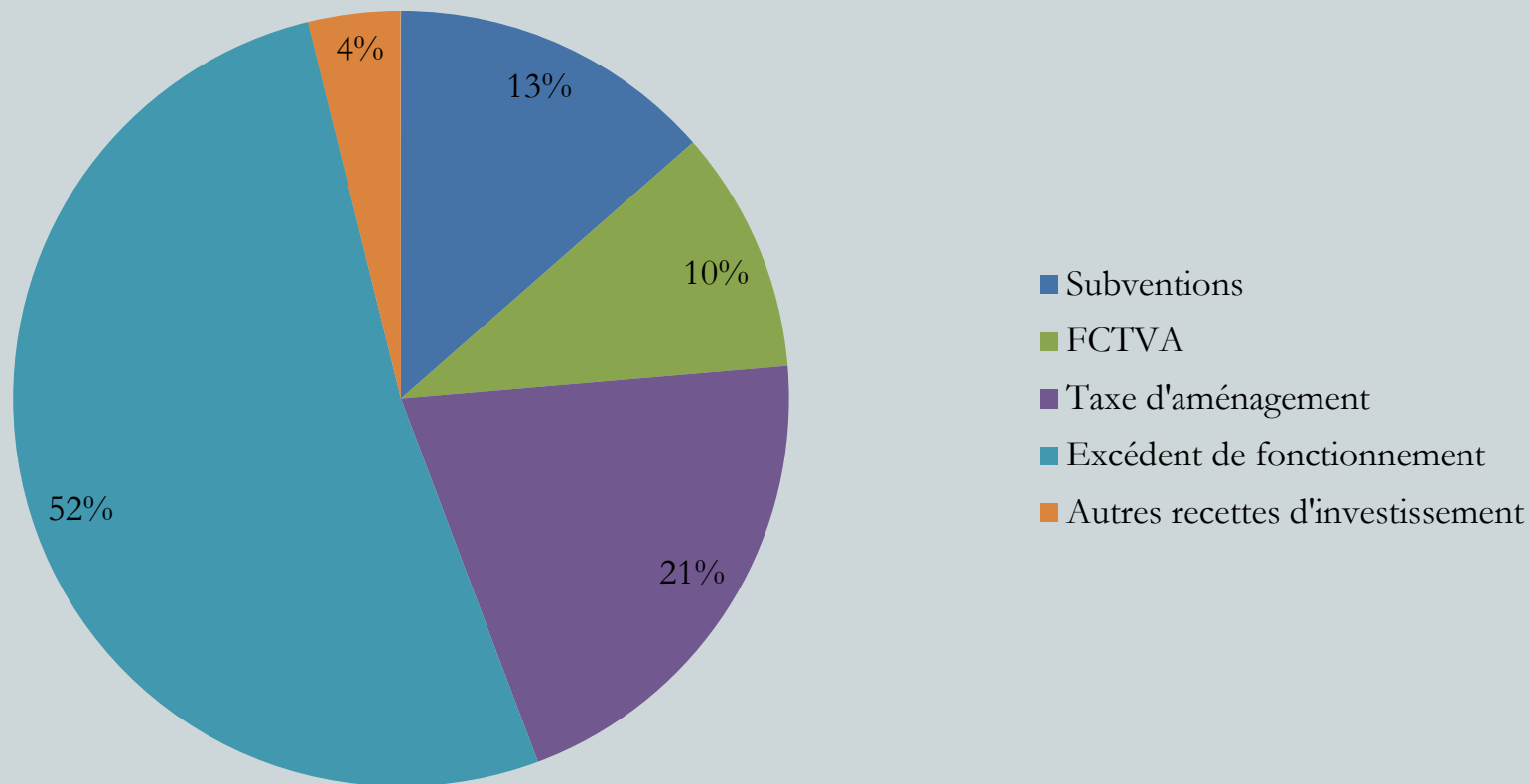
Ecart 2016-2017 des dépenses d'investissement



Evolution des dépenses d'investissement



Recettes d'investissement



Recettes d'investissement (p. 4)

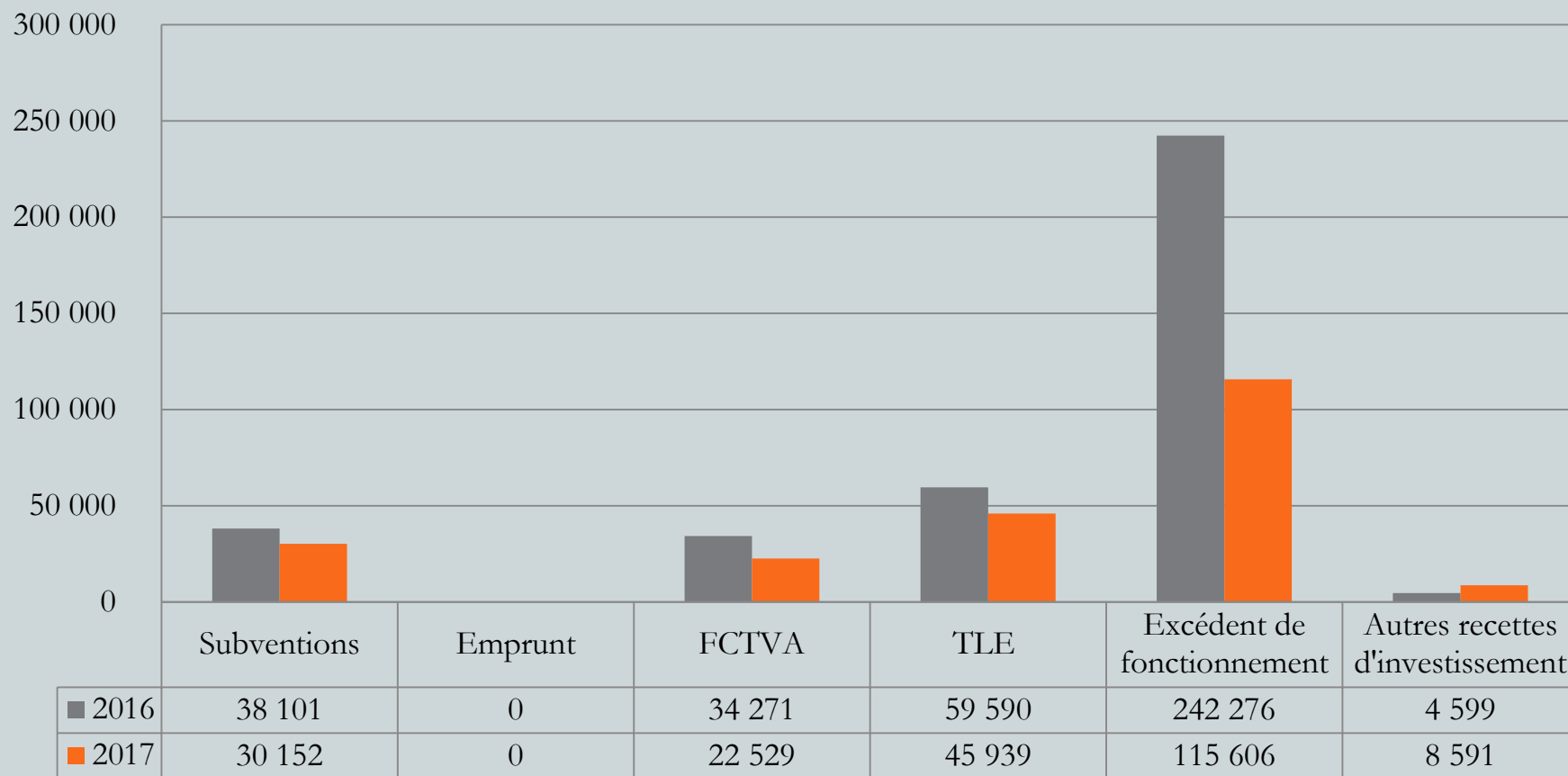


Chap.	Libellé	Crédits ouverts (BP+DM+ RAR 2016)	Titres émis	Restes à réaliser au 31/12	Crédits annulés
010	Stocks (3)	000	000	000	0,00
13	Subventions d'investissement	158 617,00	30 152,00	162 958,00	0,00
16	Emprunts et dettes assimilées (hors 165)	421 600,00	000	000	421 600,00
20	Immobilisations incorporelles (sauf 204)	000	000	000	0,00
204	Subventions d'équipement versées	000	000	000	0,00
21	Immobilisations corporelles	27 730,00	000	000	27 730,00
22	Immobilisations reçues en affectation (4)	000	000	000	0,00
23	Immobilisations en cours	000	000	000	0,00
Total des recettes d'équipement		607 947,00	30 152,00	162 958,00	414 837,00
10	Dotations, fonds divers et réserves (hors 1068)	87 451,00	68 467,86	000	18 983.14
1068	Dotations, fonds divers et réserves (7)	115 606,00	115 605,64	000	0,36
165	Dépôts et cautionnements reçus	3 000,00	28 700	000	2 713,00
18	Compte de liaison : affectation (5)	000	000	000	0,00
26	Participations et créances rattachées à des participations	000	000	000	0,00
27	Autres immobilisations financières	000	000	000	0,00
024	Produits de cessions	230 000,00		000	
Total des recettes financières		436 057,00	184 360,50	000	251 696.50
45..	Total des opé. pour compte de tiers (6)	111 102,00	8 303,52	000	102 798.48
Total des recettes réelles d'investissement		1 155 106,00	222 816,02	162 958,00	769 331.98
021	Virement de la section de fonctionnement (1)	202 572,00			
040	Opérations d'ordre entre sections (1)	1 307,00	16 014,73		0,00
041	Opérations patrimoniales (1)	000	000		0,00
Total des recettes d'ordre d'investissement		203 879,00	16 014,73		187 864.27
TOTAL		1 358 985,00	238 830,75	162 958,00	957 196.25

Ecart 2016-2017 des recettes d'investissement



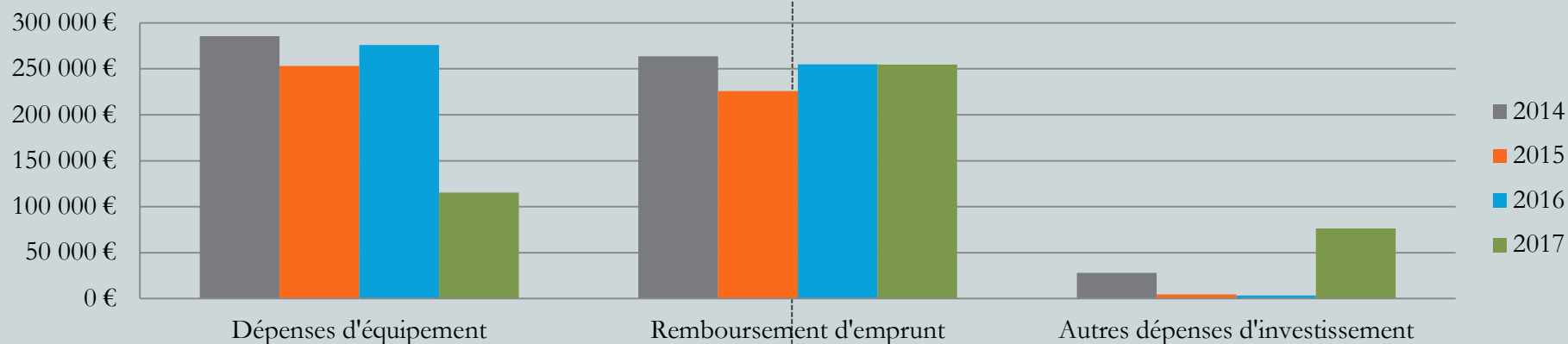
Evolution des recettes d'investissement



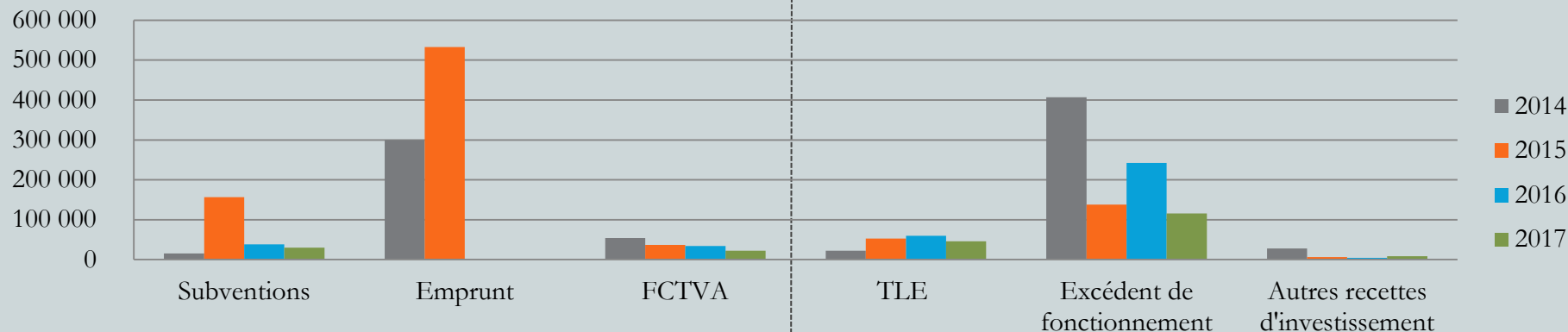
Evolution de la section d'investissement



Evolution 2014-2017 des dépenses d'investissement



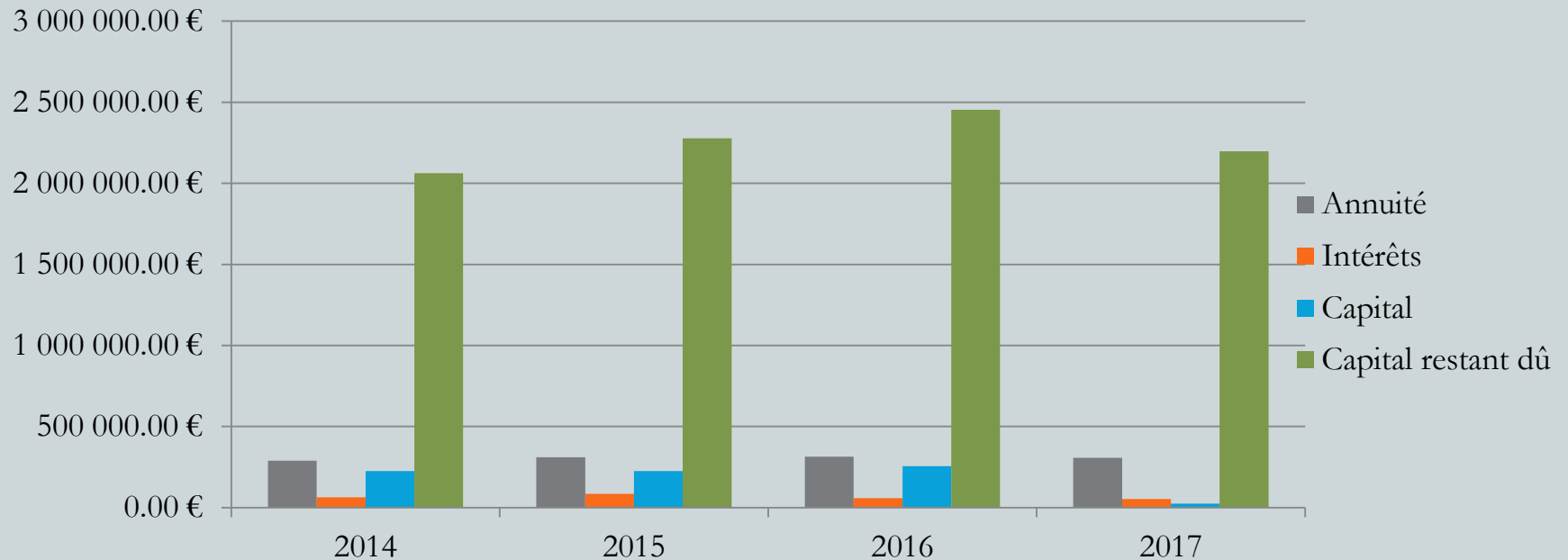
Evolution 2014-2017 des recettes d'investissement



Dette



Exercice	Annuité	Intérêts	Capital	Capital restant dû
2014	288 483,59 €	63 742,17 €	224 741,42 €	2 062 611,13 €
2015	310 189,57 €	84 684,40 €	225 505,17 €	2 278 480,67 €
2016	313 767,96 €	58 951,54 €	254 816,42 €	2 452 975,50 €
2017	307 619,07 €	53 147,60 €	24 543,47 €	2 198 159,08 €



Résultats



Résultats de l'exercice 2017



Résultat de clôture et résultat final	Investissement	Fonctionnement
Recettes	238 830,75 €	1 644 653,85 €
-Dépense	460 536,53 €	1 619 268,26 €
=Solde d'exécution	-221 705,78 €	24 714,59 €
+Résultat reporté de 2016	-82 593,00 €	256 897,00 €
= Résultat de clôture	-304 298,78 €	281 611,59 €
+Restes à réaliser	31 627,81 €	
	Recettes	162 958,00 €
	Dépenses	131 330,19 €
= Résultat final	-272 670,97 €	281 611,59 €
soit un résultat total de	8 940,62 €	

Résultats d'exercice



	<u>2014</u>	<u>2015</u>	<u>2016</u>	<u>2017</u>
Recettes réelles de fonctionnement	2 035 490,49 €	1 938 521,82 €	1 652 044,32 €	1 630 435,57 €
Dép réelles de fct (hors interets)	1 735 211,96 €	1 698 726,89 €	1 463 295,51 €	1 550 005,94 €
Epargne de gestion	300 278,53 €	239 794,93 €	188 748,81 €	80 429,63 €
Interets de la dette	73 121,17 €	88 236,91 €	60 186,34 €	53 247,59 €
Epargne brute	227 157,36 €	151 558,02 €	128 562,47 €	27 182,04 €
Remboursement du capital	235 243,13 €	225 505,16 €	254 953,00 €	254 766,89 €
Epargne nette	-8 085,77 €	-73 947,14 €	-126 390,53 €	-227 584,85 €

Evolution de l'épargne

