

Commune de Montmeyran



BUDGET PRIMITIF

2018

Section de fonctionnement



Dépenses de fonctionnement (p.3)



Chap.	Libellé	Pour mémoire budget précédent	Restes à réaliser 2017 (2)	Propositions nouvelles	VOTE (3)	TOTAL (=RAR + proposé)
011	Charges à caractère général	465 417,00	0,00	393 385,00		393 385,00
012	Charges de personnel et frais assimilés	884 244,00	0,00	890 264,00		890 264,00
014	Atténuations de produits	42 214,00	0,00	63 752,00		63 752,00
65	Autres charges de gestion courante	204 224,00	0,00	167 897,00		167 897,00
Total des dépenses de gestion courante		1 596 099,00	0,00	1 515 298,00		1 515 298,00
66	Charges financières	57 256,00	0,00	55 770,00		55 770,00
67	Charges exceptionnelles	6 052,00	0,00	4 793,00		4 793,00
022	Dépenses imprévues (fonctionnement)	15 000,00		10 000,00		10 000,00
Total des dépenses réelles de fonctionnement		1 674 407,00	0,00	1 585 861,00		1 585 861,00
023	Virement à la section d'investissement (5)	202 572,00		130 297,00		130 297,00
042	Opérations d'ordre de transfert entre sections (5)	1 307,00		21 152,00		21 152,00
043	Opérations d'ordre à l'intérieur de la section de fonc			0,00		0,00
Total des dépenses d'ordre de fonctionnement		203 879,00		151 449,00		151 449,00
TOTAL		1 878 286,00	0,00	1 737 310,00		1 737 310,00

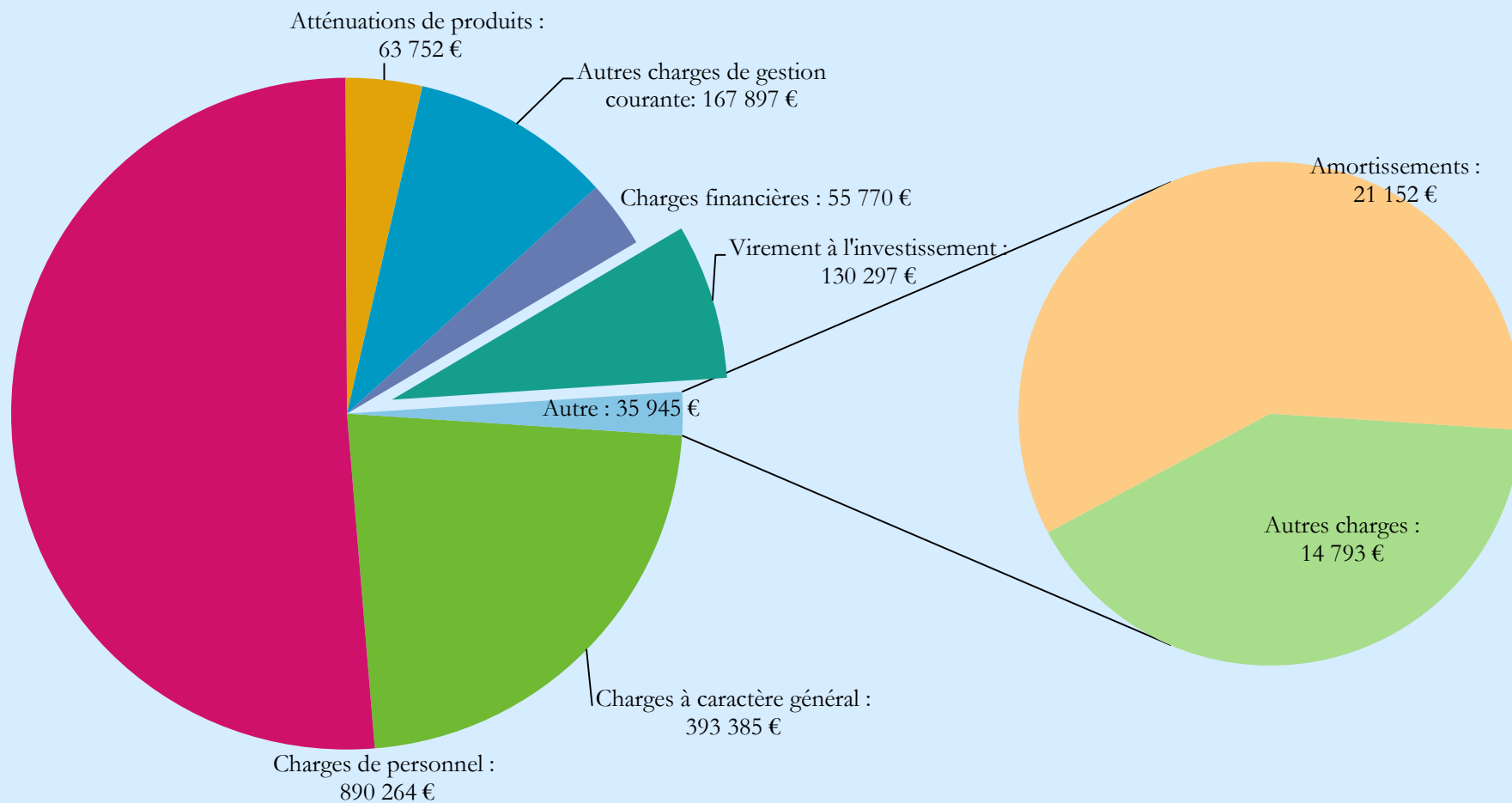
+

D 002 RESULTAT REPORTE OU ANTICIPE (2)	0,00
--	------

=

TOTAL DES DEPENSES DE FONCTIONNEMENT CUMULEES	1 737 310,00
--	---------------------

Dépenses de fonctionnement



Total : 1 737 310 euros

Recettes de fonctionnement (p. 3)



Chap.	Libellé	Pour mémoire budget précédent	Restes à réaliser 2017 (2)	Propositions nouvelles	VOTE (3)	TOTAL (=RAR + proposé)
013	Atténuations de charges	30 000,00	0,00	30 000,00		30 000,00
70	Produits des services, du domaine et ventes diverses	191 352,00	0,00	195 564,00		195 564,00
73	Impôts et taxes	971 037,00	0,00	1 082 372,00		1 082 372,00
74	Dotations, subventions et participations	319 800,00	0,00	298 870,00		298 870,00
75	Autres produits de gestion courante	101 500,00	0,00	97 044,00		97 044,00
Total des recettes de gestion courante		1 613 689,00	0,00	1 703 850,00		1 703 850,00
76	Produits financiers	600,00	0,00	20,00		20,00
77	Produits exceptionnels	2 100,00	0,00	4 500,00		4 500,00
Total des recettes réelles de fonctionnement		1 616 389,00	0,00	1 708 370,00		1 708 370,00
042	Opérations d'ordre de transfert entre sections (5)	5 000,00		20 000,00		20 000,00
043	Opérations d'ordre à l'intérieur de la section de fonc			0,00		0,00
Total des recettes d'ordre de fonctionnement		5 000,00		20 000,00		20 000,00
TOTAL		1 621 389,00	0,00	1 728 370,00		1 728 370,00

+

R 002 RESULTAT REPORTE OU ANTICIPE (2)	8 940,00
--	----------

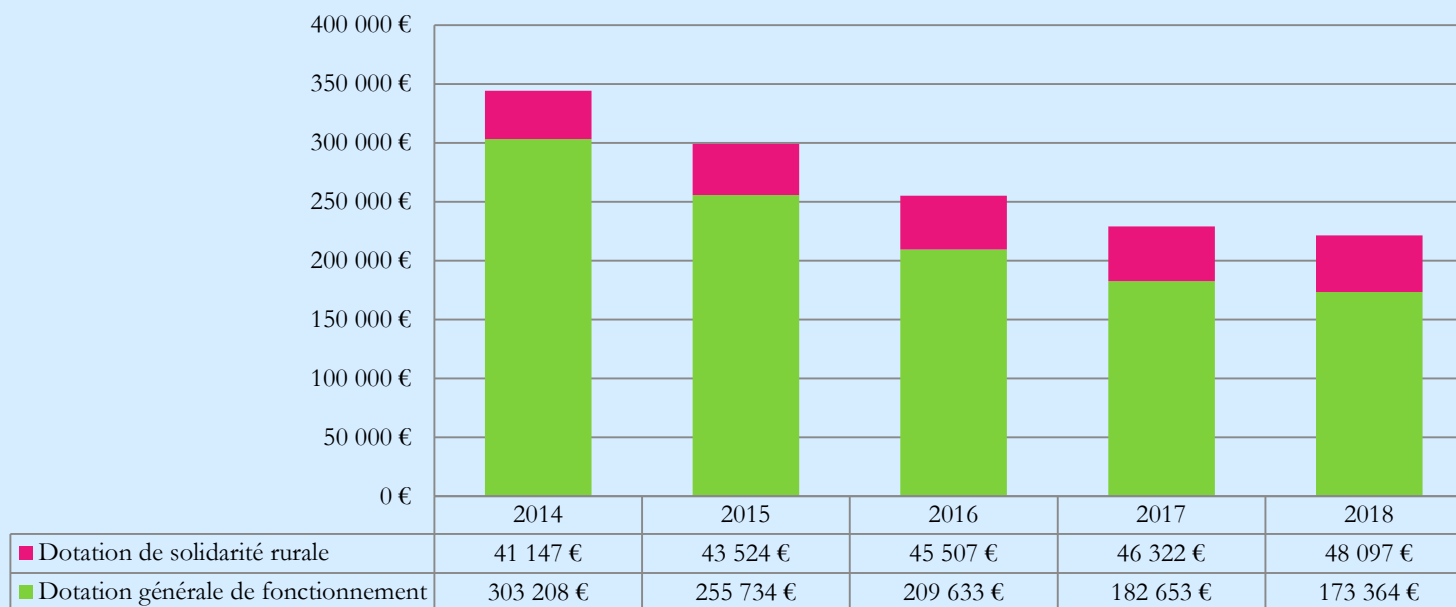
=

TOTAL DES RECETTES DE FONCTIONNEMENT CUMULEES	1 737 310,00
--	---------------------

Evolution des dotations de l'Etat

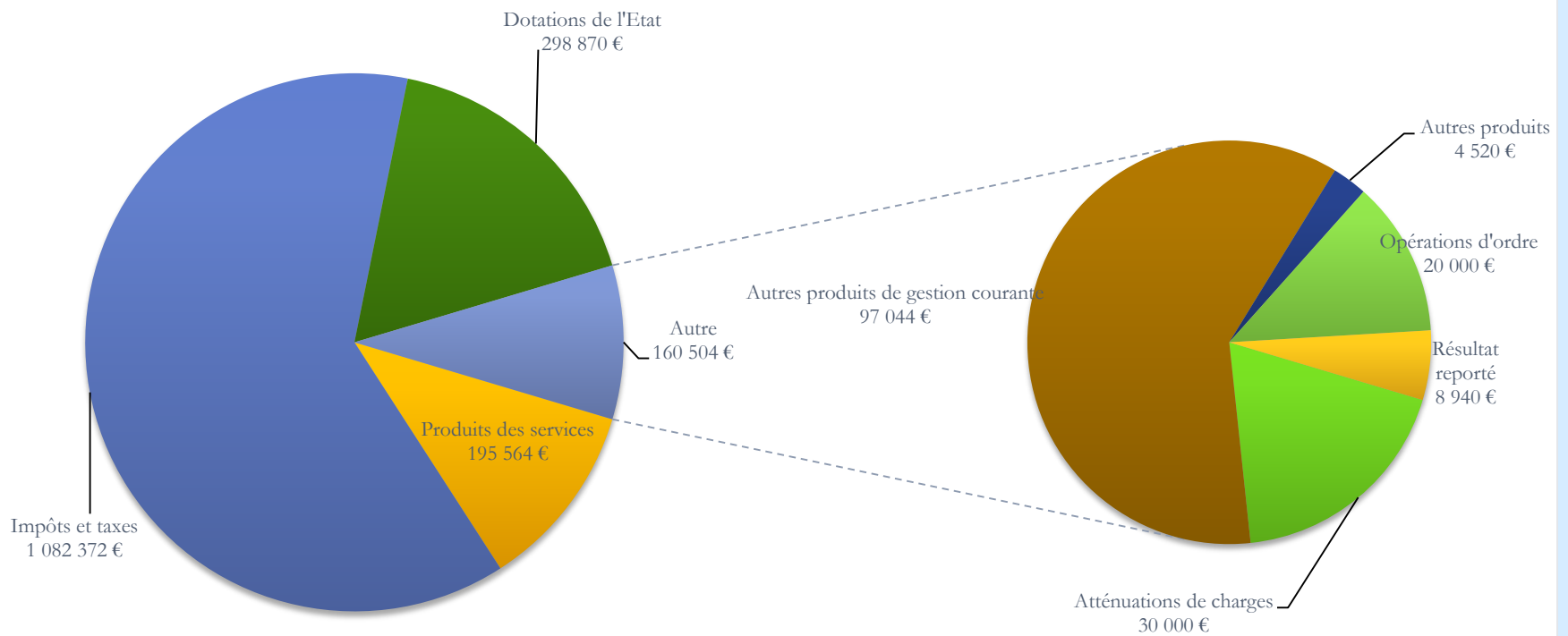


	2014	2015	2016	2017	2018	Ecart en valeur	Taux d'évolution
Dotation générale de fonctionnement	303 208 €	255 734 €	209 633 €	182 653 €	173 364 €	-129 844 €	-42 %
Dotation de solidarité rurale	41 147 €	43 524 €	45 507 €	46 322 €	48 097 €	6 950 €	17 %
Dotations de l'Etat	344 355 €	299 258 €	255 140 €	228 975 €	221 461 €	-122 894 €	-36 %



A dotations constantes (344 355 euros en 2014), la perte cumulée se monte à 372 586 euros

Recettes de fonctionnement



Total : 1 737 310 euros

Section d'investissement



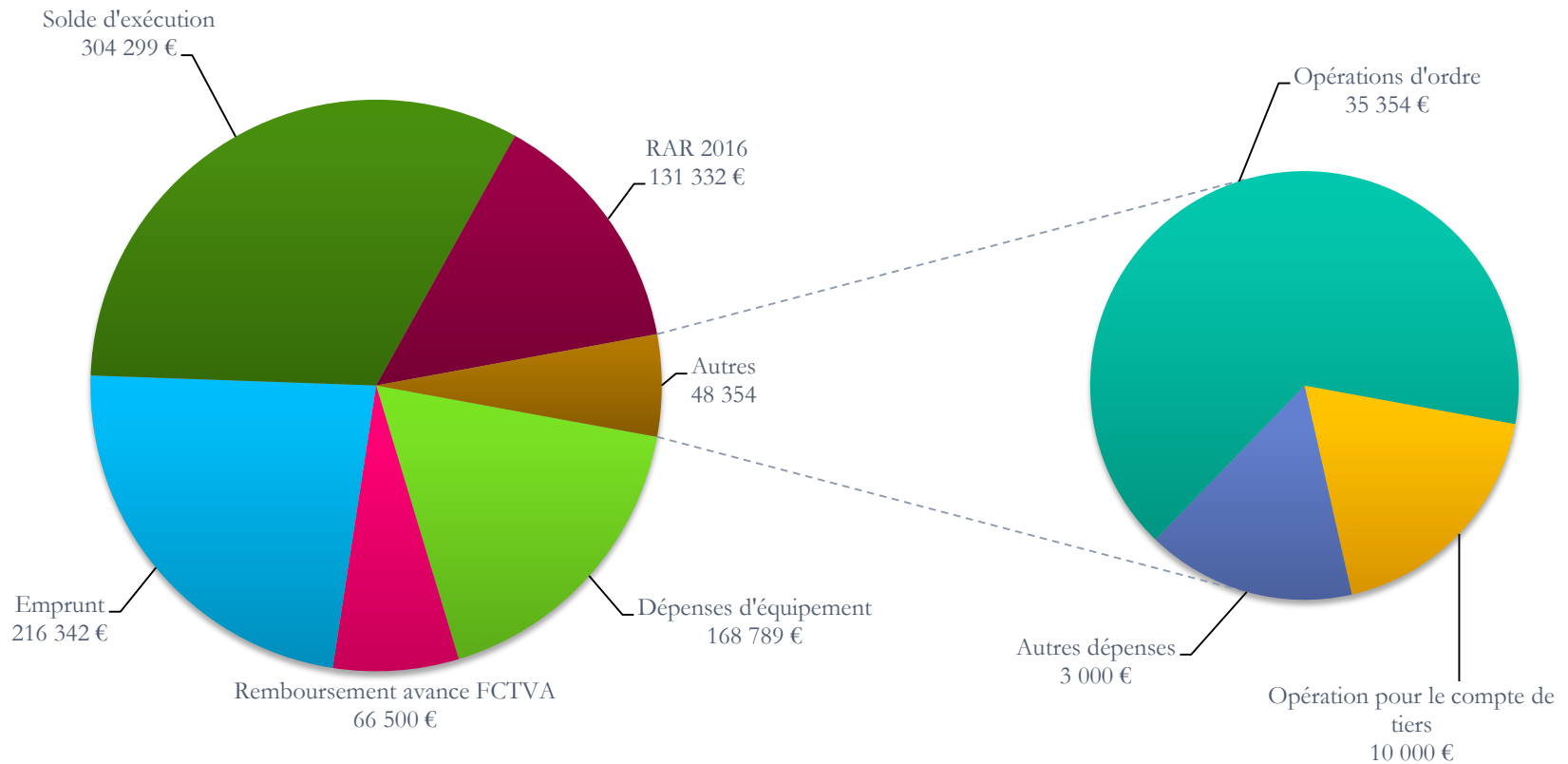
Dépenses d'investissement (p. 4)



Chap.	Libellé	Pour mémoire budget précédent	Restes à réaliser 2017 (2)	Propositions nouvelles	VOTE (3)	TOTAL (=RAR + proposé)
010	Stocks (5)		0,00	0,00		0,00
20	Immobilisations incorporelles (sauf 204)	45 000,00	3 516,00	12 506,00		16 022,00
204	Subventions d'équipement versées		0,00	0,00		0,00
21	Immobilisations corporelles	13 000,00	0,00	0,00		0,00
22	Immobilisations reçues en affectation (6)		0,00	0,00		0,00
	Total des opérations d'équipement	752 285,00	127 816,00	156 233,00		284 049,00
	Total des dépenses d'équipement	810 285,00	131 332,00	168 739,00		300 071,00
10	Dotations, fonds divers et réserves	66 500,00	0,00	66 500,00		66 500,00
13	Subventions d'investissement		0,00	0,00		0,00
16	Emprunts et dettes assimilées	257 055,00	0,00	219 342,00		219 342,00
18	Compte de liaison : affectation (7)		0,00	0,00		0,00
26	Participations et créances rattachées à des participations		0,00	0,00		0,00
27	Autres immobilisations financières		0,00	0,00		0,00
020	Dépenses imprévues (investissement)			0,00		0,00
	Total des dépenses financières	323 555,00	0,00	285 842,00		285 842,00
45..	Total des opé. pour le compte de tiers (8)	111 102,00	0,00	10 000,00		10 000,00
	Total des dépenses réelles d'investissement	1 244 942,00	131 332,00	464 581,00		595 913,00
040	Opérations d'ordre entre sections (4)	5 000,00		20 000,00		20 000,00
041	Opérations patrimoniales (4)			15 354,00		15 354,00
	Total des dépenses d'ordre d'investissement	5 000,00		35 354,00		35 354,00
	TOTAL	1 249 942,00	131 332,00	499 935,00		631 267,00

	+
D 001 SOLDE D'EXECUTION NEGATIF REPORTE OU ANTICIPE (1)	304 299,00
	=
TOTAL DES DEPENSES D'INVESTISSEMENT CUMULEES	935 566,00

Dépenses d'investissement



Total : 935 566 euros

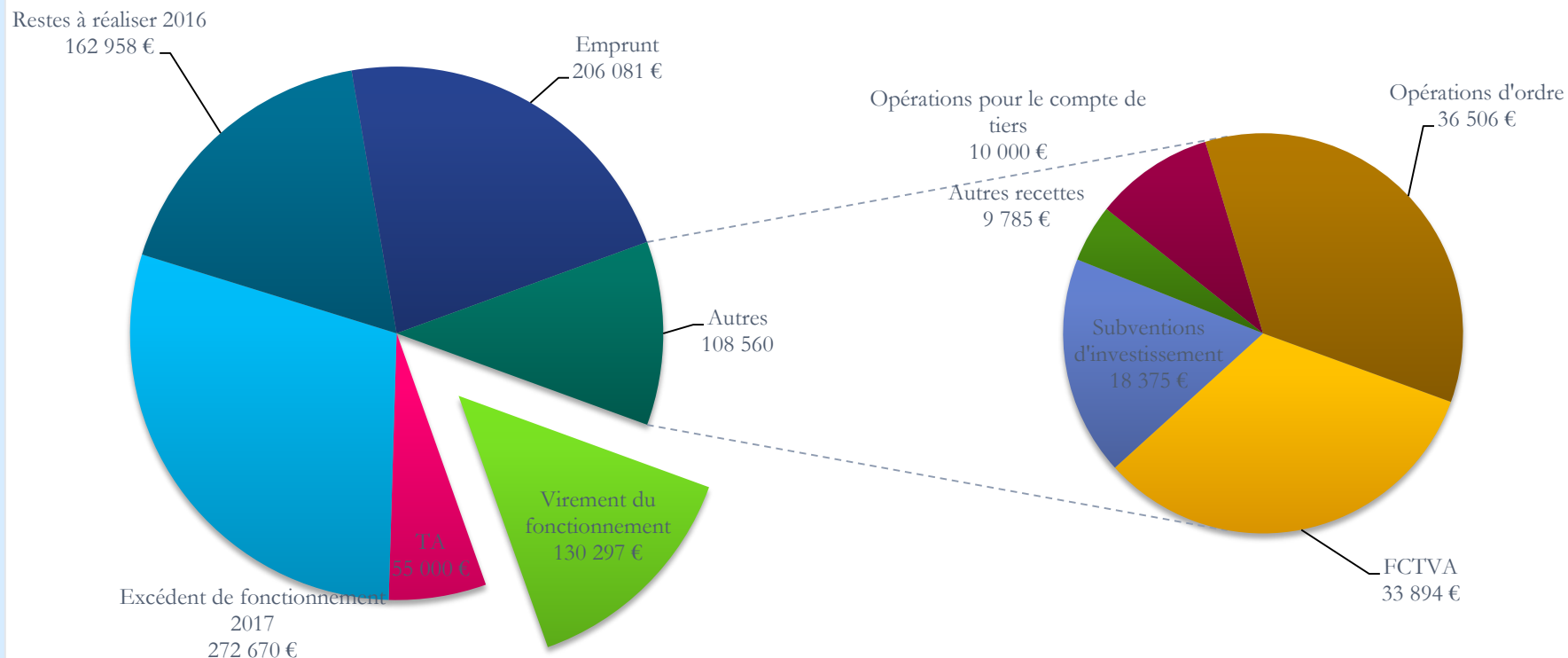
Recettes d'investissement (p. 4)



Chap.	Libellé	Pour mémoire budget précédent	Restes à réaliser 2017 (2)	Propositions nouvelles	VOTE (3)	TOTAL (=RAR + proposé)
010	Stocks (5)		0,00	0,00		0,00
13	Subventions d'investissement (hors 138)	158 617,00	162 958,00	18 375,00		181 333,00
16	Emprunts et dettes assimilées (hors 165)	421 600,00	0,00	206 081,00		206 081,00
20	Immobilisations incorporelles (sauf 204)		0,00	5 506,00		5 506,00
204	Subventions d'équipement versées		0,00	0,00		0,00
21	Immobilisations corporelles	1 280,00	0,00	1 279,00		1 279,00
22	Immobilisations reçues en affectation (6)		0,00	0,00		0,00
23	Immobilisations en cours		0,00	0,00		0,00
Total des recettes d'équipement		581 497,00	162 958,00	231 241,00		394 199,00
10	Dotations, fonds divers et réserves (hors 1068)	87 451,00	0,00	88 894,00		88 894,00
1068	Excédents de fonctionnement capitalisés (9)	115 606,00	0,00	272 670,00		272 670,00
165	Dépôts et cautionnements reçus	3 000,00	0,00	3 000,00		3 000,00
18	Compte de liaison : affectation (7)		0,00	0,00		0,00
26	Participations et créances rattachées à des participations		0,00	0,00		0,00
27	Autres immobilisations financières		0,00	0,00		0,00
024	Produits de cessions	230 000,00		0,00		0,00
Total des recettes financières		436 057,00	0,00	364 564,00		364 564,00
45..	Total des opé. pour le compte de tiers (8)	111 102,00	0,00	10 000,00		10 000,00
Total des recettes réelles d'investissement		1 128 656,00	162 958,00	605 805,00		768 763,00
021	Virement de la section de fonctionnement (4)	202 572,00		130 297,00		130 297,00
040	Opérations d'ordre entre sections (4)	1 307,00		21 152,00		21 152,00
041	Opérations patrimoniales (4)			15 354,00		15 354,00
Total des recettes d'ordre d'investissement		203 879,00		166 803,00		166 803,00
TOTAL		1 332 535,00	162 958,00	772 608,00		935 566,00

+	
R 001 SOLDE D'EXECUTION POSITIF REPORTE OU ANTICIPE (2)	0,00
=	
TOTAL DES RECETTES D'INVESTISSEMENT CUMULEES	935 566,00

Recettes d'investissement



Total : 935 566 euros

Dette



Exercice	Annuité	Intérêts	Capital	Capital restant dû au 31 décembre
2014	288 483,59 €	63 742,17 €	224 741,42 €	2 062 611,13 €
2015	310 189,57 €	84 684,40 €	225 505,17 €	2 278 480,67 €
2016	313 767,96 €	58 951,54 €	254 816,42 €	2 452 975,50 €
2017	307 619,07 €	53 147,60 €	254 766,89 €	2 198 159,08 €
2018	259 851,00 €	53 770,00 €	206 081,00 €	